

3-IN-1 SIM HANDLEIDING

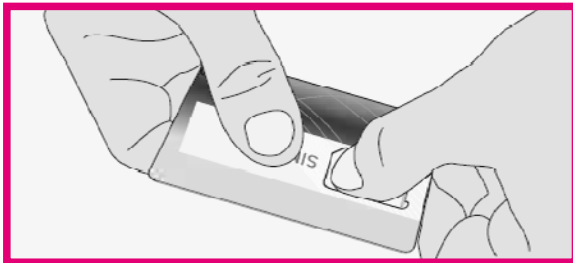


Bepaal met behulp van de handleiding van je telefoon of via www.t-mobile.nl/toestelhulp welk formaat simkaart je nodig hebt:

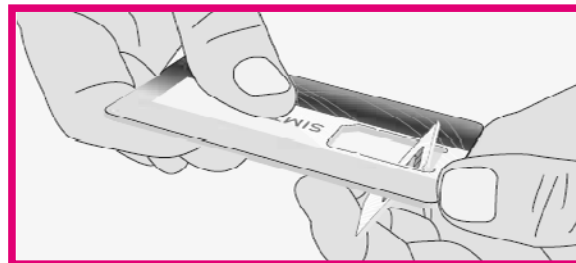
1. Normale simkaart
2. Micro simkaart
3. Nano simkaart



IK HEB EEN NORMALE SIMKAART NODIG.



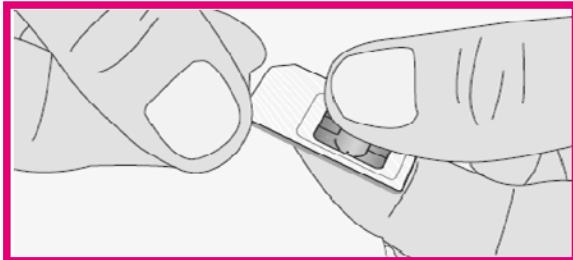
Draai de normale simkaart en druk met de duim



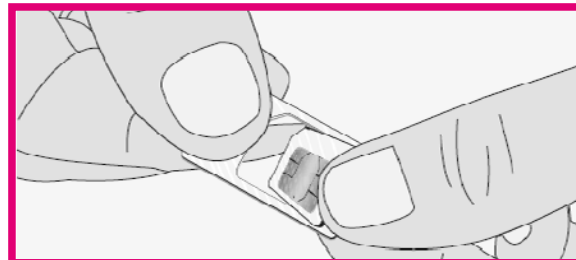
Trek de normale simkaart los van de kaarthouder

IK HEB EEN MICRO SIMKAART NODIG.

Volg eerst de stappen voor het uitbreken van een normale simkaart.



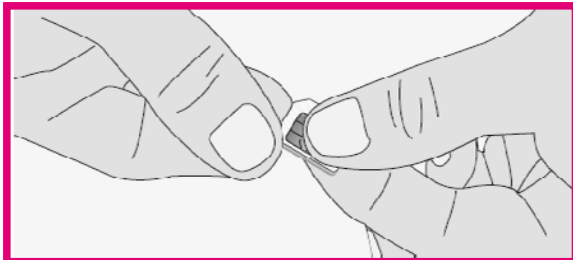
Pak de normale simkaart tussen duim en wijsvinger en druk bovenin om de simkaart los te krijgen



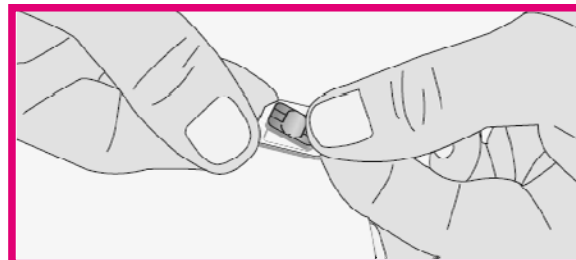
Trek de micro simkaart uit het frame

IK HEB EEN NANO SIMKAART NODIG.

Volg eerst de stappen voor het uitbreken van een normale en de micro simkaart.



Pak de micro simkaart tussen duim en wijsvinger en plaats de duim van de andere hand op de tegenliggende hoek



Druk bovenin om de nano simkaart uit het frame te halen

TIP: Verkeerd formaat uitgedrukt? De te kleine sim kan eenmalig in het uitgedrukte frame teruggeplaatst worden.